

Young SoftRead

חלק 3

הכנה כללית לקריאת אנגלית בשיטה ייחודית של פענוח סמלים

יצרה וכתבה: דניאלה אביב

ערכה: מירב עטיה

© כל הזכויות שמורות

אין להעתיק, לשכפל, לצלם, להקליט, לתרגם, לאחסן במאגר מידע או להפיץ ספר זה או קטעים ממנו בשום צורה ובשום אמצעי, אלקטרוני, אופטי או מכאני (לרבות צילום, הקלטה, אינטרנט ודואר אלקטרוני), ללא אישור בכתב מהמחברת.

+972-35245131

daniella@avivenglish.com

חנות ברשת: www.englishsoftread.com

www.avivenglish.com

www.anglitanglit.com

הודפס בישראל:

יולי 2018, תמוז תשע"ח

תוכן עניינים - חוברת 3

הקדמה

4.....	הקדמה
8.....	תזכורת - הצלילים והאותיות שנלמדו בספרים הקודמים
10.....	משימת חזרה על איורים בספרים הקודמים
13.....	עצירות - תירגול
14.....	משימת חזרה על סימון וקריאה

שיעור 1

17.....	האות a
25.....	מילים אמיתיות
27.....	האות u
35.....	מילים אמיתיות
37.....	האות h
45.....	מילים אמיתיות
48.....	משימת סיכום שיעור - הדבקת תמונות

שיעור 2

50.....	האות r
58.....	האות s
66.....	מילים אמיתיות
68.....	משימת סיכום שיעור - הדבקת תמונות

שיעור 3

70.....	האות v
78.....	האות w
86.....	מילים אמיתיות
88.....	האות j
96.....	משימת סיכום שיעור - הדבקת תמונות

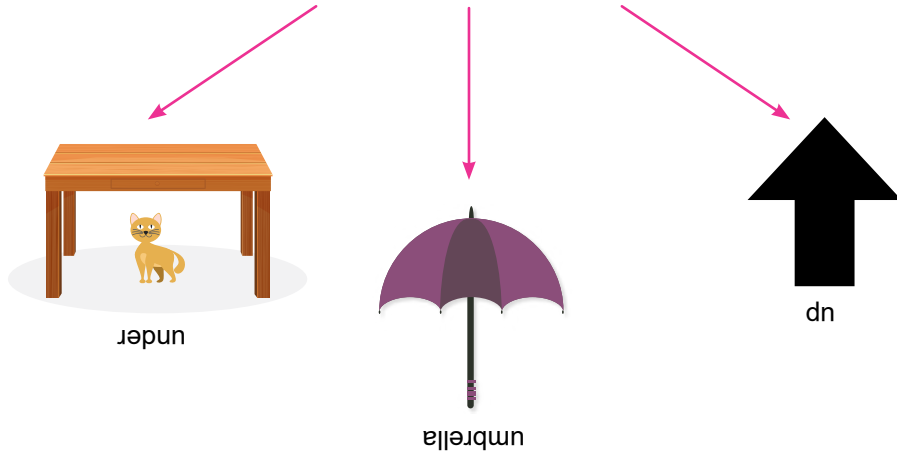
משימות

99.....	משימת סיכות הספר - הדבקת תמונות
100.....	תמונות לגזירה
104.....	אותיות לגזירה

ט

אות העצירה החמישית שלנו

נשמעת כמו הצליל הפותח של

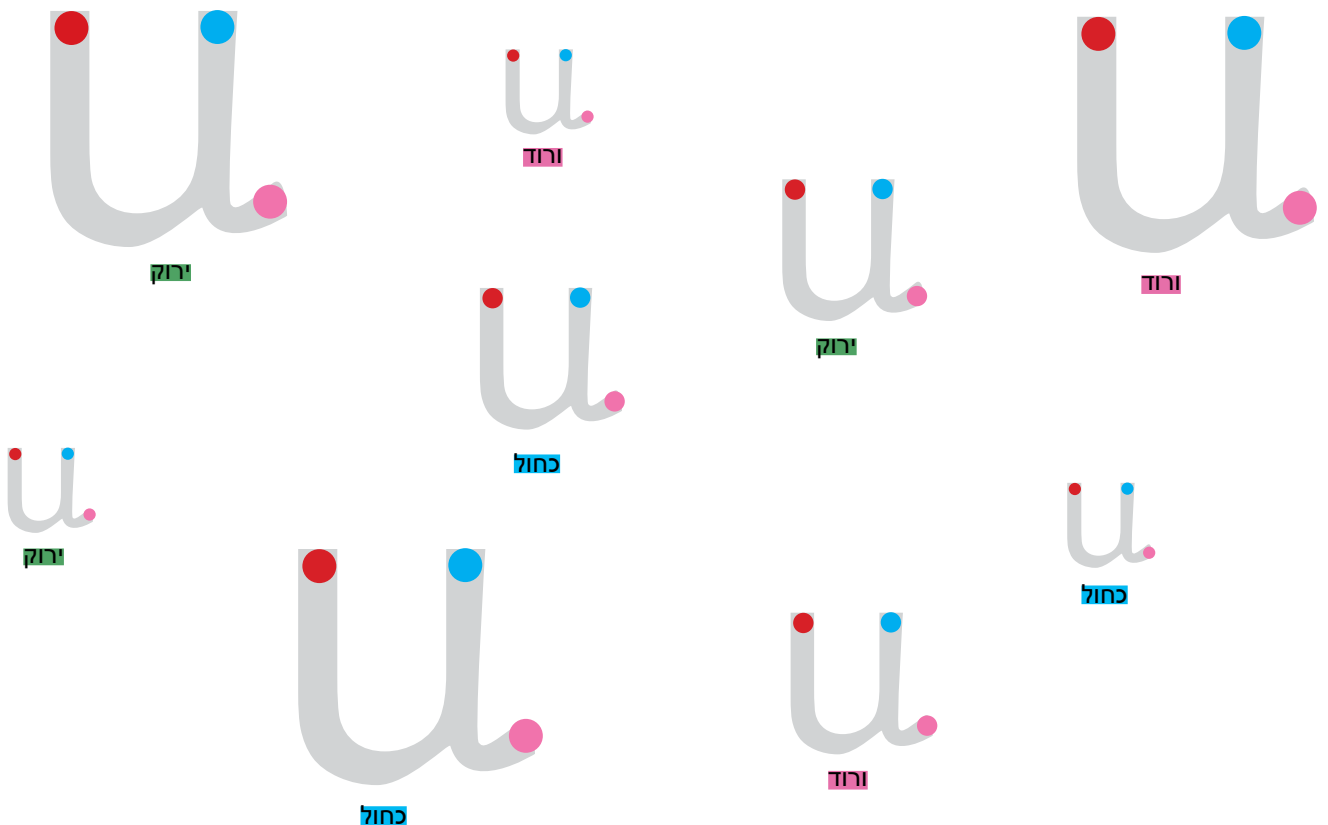


הצליל ט קל מאוד לדוברי העברית. הוא קל וקצר כמו הצליל הפותח במילים ענף ואבטיח



עיברו על האותיות במרקר

מהנקודה האדומה עד לנקודה התכלת, ואז חזרה למטה על אותו הקו, כל זה בלי להרים את המרקר. נקודת הסיום היא הנקודה הוורודה.





bud

fun

mud

nut

gun

bun

gum

blunt

pump

punk

lump

flunk

mud

dump

num

dum

imod

emont

mint

mimont

bnon

elmint

bnin

elemint



blim

eqlim

element

pliment

no



t

d



a



t

9

n


m

u


m

u

p



n



and

f

a


p

n

m



u



רישמו את המילה הנכונה מתחת לכל תמונה

gun, bun, tank, gum, mat.







